

MOLINOS OVERSEAS COMMODITIES S.A.

ESTADOS FINANCIEROS CONDENSADOS DE PERÍODO INTERMEDIO
CORRESPONDIENTES AL PERÍODO DE NUEVE MESES FINALIZADO
EL 31 DE DICIEMBRE DE 2018
CON INFORME SOBRE REVISIÓN DE
ESTADOS FINANCIEROS CONDENSADOS DE PERÍODO INTERMEDIO

MOLINOS OVERSEAS COMMODITIES S.A.

ESTADOS FINANCIEROS CONDENSADOS DE PERIODO INTERMEDIO
CORRESPONDIENTES AL PERÍODO DE NUEVE MESES FINALIZADO
EL 31 DE DICIEMBRE DE 2018

CONTENIDO

Informe sobre revisión de estados financieros condensados de período intermedio

Estado de resultados

Estado de resultados integral

Estado de situación financiera

Estado de cambios en el patrimonio

Estado de flujos de efectivo

Notas a los estados financieros condensados

Abreviaturas

US\$ Dólares Estadounidenses

\$A Pesos Argentinos

\$ Pesos Uruguayos

INFORME SOBRE REVISIÓN **DE ESTADOS FINANCIEROS CONDENSADOS DE PERÍODO INTERMEDIO**

A los Señores Directores y Accionista de
Molinos Overseas Commodities S.A.

Introducción

1. Hemos revisado los estados financieros condensados de período intermedio adjuntos de Molinos Overseas Commodities S.A., que comprenden: (a) el estado de situación financiera al 31 de diciembre de 2018, (b) los estados de resultados y de resultados integral por los períodos de nueve y tres meses finalizados el 31 de diciembre de 2018, y los estados de cambios en el patrimonio y de flujos de efectivo por el período de nueve meses finalizado en esa misma fecha, y (c) notas explicativas seleccionadas.

Responsabilidad de la Dirección de la Sociedad en relación con los estados financieros

2. La Dirección de la Sociedad es responsable por la preparación y presentación de los estados financieros de la Sociedad de conformidad con las Normas Internacionales de Información Financiera (NIIF), adoptadas por la Federación Argentina de Consejos Profesionales de Ciencias Económicas como normas contables profesionales e incorporadas por la Comisión Nacional de Valores (CNV) a su normativa, tal como fueron aprobadas por el Consejo de Normas Internacionales de Contabilidad ("IASB" por sus siglas en inglés) y, por lo tanto, es responsable por la preparación y presentación de los estados financieros mencionados en el párrafo 1 de acuerdo con la Norma Internacional de Contabilidad 34 "Información Financiera Intermedia" (NIC 34). La Dirección de la Sociedad es también responsable del control interno que considere necesario para permitir la preparación de información financiera de períodos intermedios libre de distorsiones significativas, ya sea debido a errores o irregularidades.

Responsabilidad del auditor


3. Nuestra responsabilidad es expresar una conclusión sobre los estados financieros mencionados en el párrafo 1 basada en nuestra revisión, la cual fue realizada de conformidad con la Norma Internacional sobre Encargos de Revisión 2410 "Revisión de información financiera de períodos intermedios realizada por el auditor independiente de la entidad", emitida por el Consejo de Normas Internacionales de Auditoría y Aseguramiento ("IAASB" por sus siglas en inglés). Dicha norma requiere que el auditor cumpla con los requisitos éticos pertinentes a la auditoría de los estados financieros anuales de la Sociedad. Una revisión de información financiera de períodos intermedios consiste en realizar indagaciones, principalmente a las personas responsables de las cuestiones contables y financieras, y aplicar procedimientos analíticos y otros procedimientos de revisión. El alcance de una revisión es sustancialmente menor que el de una auditoría realizada de acuerdo con las Normas Internacionales de Auditoría, y, por consiguiente, no nos permite obtener seguridad de que tomaremos conocimiento de todas las cuestiones significativas que podrían identificarse en una auditoría. Por lo tanto, no expresamos una opinión de auditoría.

Conclusión

4. Sobre la base de nuestra revisión, nada llamó nuestra atención que nos hiciera pensar que los estados financieros mencionados en el párrafo 1 no están preparados, en todos sus aspectos significativos, de conformidad con la NIC 34.

Montevideo, 28 de enero de 2019

Ernst & Young Uruguay



ALEJANDRO BARBONI
CONTADOR PUBLICO






ESC. MARCELO LASOWSKI ALVAREZ - 11731/6

MARCELO LASOWSKI ALVAREZ, Escribano Público, CERTIFICO QUE:

I) La firma que luce el Informe sobre Revisión de Estados Financieros Condensados de Período Intermedio dirigido a los señores Directores y Accionistas de MOLINOS OVERSEAS COMMODITIES S.A. que antecede es auténtica, fue puesta en mi presencia y pertenece a persona hábil y de mi conocimiento señor Alejandro Luis BARBONI DUTRA, oriental, mayor de edad, titular de la cédula de identidad número 1.835.350-4, casado en únicas nupcias con Patricia Ráfols, domiciliado en la calle Doctor Decroly 5178 de esta ciudad, a quien previa lectura que le efectué así lo otorgó y suscribió en su calidad de Contador Público independiente y en nombre y representación de **ERNST & YOUNG URUGUAY SOCIEDAD CIVIL**. II) (a) **ERNST & YOUNG URUGUAY SOCIEDAD CIVIL** fue constituida el 30 de mayo de 2007 por documento privado cuyas firmas certificó y protocolizó en la misma fecha el Escribano Guillermo Pena, encontrándose inscripta ante el Registro Único Tributario de la Dirección General Impositiva con el número 215754480012, siendo su domicilio en la Avenida Dieciocho de Julio número 984 Piso 5 de esta ciudad. (b) De su contrato social original y sus modificaciones otorgadas con fechas primero de julio de 2008, primero de julio de 2009, protocolizada por el Escribano Guillermo Pena el 22 de setiembre de 2009, 30 de junio de 2011, protocolizada por el Escribano Guillermo

Pena el 14 de julio de 2011 y 21 de junio de 2017, protocolizada por el Escribano Guillermo Pena en la misma fecha resulta que el plazo de la Sociedad se encuentra vigente, su objeto consiste en realizar por cuenta propia o de terceros las siguientes actividades: brindar servicios en materia de contabilidad, control de cuentas, revisión de contabilidades, confección de balances e inventarios, realización de auditorías contables, comerciales entre otros, debiendo las tareas materiales ser realizadas por los socios actuando en forma individual o conjunta en forma indistinta. (c) La administración y representación de la Sociedad será ejercida por Alejandro Luis Barboni, contando el compareciente con facultades suficientes para el presente otorgamiento. **III)** Los datos consignados surgen de la documentación que tuve a la vista. **EN FE DE ELLO**, a solicitud de parte interesada y para su presentación ante quien corresponda, expido el presente que signo, firmo y sello, en la ciudad de Montevideo el veintiocho de enero de dos mil diecinueve.



ARANCEL OFICIAL	
Artículo:	... 6° ...
Honorario:	\$ 24.22..
Mont. Not.:	\$ 340..
Fdo. Gremial:	\$

Lasowski
→

MARCELO LASOWSKI ALVAREZ
ESCRIBANO PUBLICO

REPUBLICA ORIENTAL DEL URUGUAY


SUPREMA CORTE DE JUSTICIA



LEGALIZACIONES

CERTIFICO QUE: MARCELO LASOWSKI ALVAREZ es Escribano Público y la firma y signo que anteceden existentes en el Papel Notarial de Actuación Serre Ep Numero 309628 guardan similitud con los que obran en el Registro de Firmas a cargo de la Suprema Corte de Justicia, estando en el ejercicio de su profesión a la fecha de la intervención notarial precedente **EN FE DE ELLO**, a los efectos de su presentación ante el Ministerio de Relaciones Exteriores de la Republica Oriental del Uruguay y asimismo, si correspondiere para su tramitación ante las Autoridades Consulares acreditadas en el país, que así lo aceptaren, expido el presente que sello, signo y firmo en la ciudad de Montevideo, el treinta de enero de dos mil diecinueve.

Esc. Claudia Santo Riccardi
Sub-Inspectora
Insp. Gral. de Reg. Notariales





APOSTILLE

(Convention de La Haye du 5 octobre 1961)



1. País Country / Pays :	República Oriental del Uruguay		
El presente documento público This public document / Le présent acte public			
2. ha sido firmado por has been signed by a été signé par	CLAUDIA SANTO RICCARDI...		
3. quien actúa en calidad de acting in the capacity of agissant en qualité de	SUB INSPECTORA		
4. y está revestido del sello / timbre de bears the seal / stamp of est revêtu du sceau / timbre de	INSPECCION GENERAL DE REGISTROS NOTARI		
Certificado Certified / Attesté			
5. en at / à	Montevideo	6. el día the / le	4 de Febrero de 2019
7. por by / par	Centro de Atención Ciudadana Ministerio de Relaciones Exteriores		
8. bajo el número Nº sous nº	00019007635016V		
9. Sello / timbre: Seal / stamp: Sceau / timbre :		10. Firma: Signature:	

Ministerio de Relaciones Exteriores

Documento Apostillado: CERTIFICACION NOTARIAL

Esta Apostilla certifica únicamente la autenticidad de la firma, la calidad en que el signatario del documento haya actuado y, en su caso, la identidad del sello o timbre del que el documento público esté revestido.

Esta Apostilla no certifica el contenido del documento para el cual se expidió.

Esta Apostilla se puede verificar en la dirección siguiente: <http://www.mrree.gub.uy>.

This Apostille only certifies the authenticity of the signature and the capacity of the person who has signed the public document, and, where appropriate, the identity of the seal or stamp which the public document bears.

This Apostille does not certify the content of the document for which it was issued.

To verify the issuance of this Apostille, see <http://www.mrree.gub.uy>.

Cette Apostille atteste uniquement la véracité de la signature, la qualité en laquelle le signataire de l'acte a agi et, le cas échéant, l'identité du sceau ou timbre dont cet acte public est revêtu.

Cette Apostille ne certifie pas le contenu de l'acte pour lequel elle a été émise.

Cette Apostille peut être vérifiée à l'adresse suivante: <http://www.mrree.gub.uy>.



MOLINOS OVERSEAS COMMODITIES S.A.

ESTADOS FINANCIEROS CONDENSADOS DE PERIODO INTERMEDIO
CORRESPONDIENTES AL PERIODO DE NUEVE MESES FINALIZADO
EL 31 DE DICIEMBRE DE 2018

Denominación: Molinos Overseas Commodities S.A.

Domicilio legal: Ruta 8, km 17.500, Zona Franca, Montevideo, República Oriental del Uruguay.

Actividad principal: hasta el 30 de junio de 2016 sin actividad. A partir del 1° de julio de 2016, comercialización en el exterior de granos, oleaginosas, aceites y sus subproductos.

Inscripción en el Registro Nacional de Comercio: Del estatuto o contrato social: 21 de agosto de 2013

Última modificación: 10 de marzo de 2016

Aprobación del estatuto por la Auditoría Interna de la Nación: 6 de agosto de 2013.

Fecha de vencimiento del estatuto o contrato social: 24 de julio de 2113.

Denominación de la sociedad controlante: Molinos Agro S.A.

Domicilio legal: Avda. Presidente Manuel Quintana 192, Ciudad Autónoma de Buenos Aires, Argentina.

Actividad principal: Industrialización y comercialización de granos, oleaginosas y sus subproductos.

Participación de la sociedad controlante sobre el patrimonio: 100%

Porcentaje de votos de la sociedad controlante: 100%

Composición del capital: Acciones ordinarias.

Cantidad	Tipo	N° votos que otorga c/u	Autorizado \$	Integrado \$
240.000	Ordinarias	1	800.000	240.000


César Aroztegui
Presidente

Firmado a los efectos de su identificación

Ernst & Young Uruguay

NO AUDITADO

ESTADO DE RESULTADOS POR LOS PERÍODOS DE NUEVE Y TRES MESES FINALIZADOS EL 31 DE DICIEMBRE DE 2018
COMPARATIVO CON LOS MISMOS PERÍODOS DEL EJERCICIO ANTERIOR
(En miles de pesos argentinos - M\$A)

	Notas	31/12/2018		31/12/2017	
		9 meses	3 meses	9 meses	3 meses
		(abril-diciembre)	(octubre-diciembre)	(abril-diciembre)	(octubre-diciembre)
Ingresos de actividades ordinarias	13	37.448.858	12.255.452	21.809.401	6.784.095
Costo de ventas		(37.977.027)	(12.377.844)	(21.976.951)	(6.807.299)
PÉRDIDA BRUTA		(528.169)	(122.392)	(167.550)	(23.204)
Gastos de comercialización	14	(45.607)	(18.712)	(25.941)	(8.914)
Gastos de administración	15	(31.921)	(13.069)	(18.130)	(6.232)
Otros resultados operativos		935	(30)	(84)	(12)
Ingresos financieros	16	2.957	953	2.219	338
Costos financieros	17	(3.044)	(469)	(1.013)	(265)
PÉRDIDA NETA DEL PERÍODO		(604.849)	(153.719)	(210.499)	(38.289)



César Aroztegui
Presidente


Firmado a los efectos de su identificación
Ernst & Young Uruguay

Las notas adjuntas son parte integrante de los estados financieros

WU AUNITARIO

**ESTADO DE RESULTADOS INTEGRAL POR LOS PERÍODOS DE NUEVE Y TRES MESES FINALIZADOS EL 31 DE DICIEMBRE DE 2018
COMPARATIVO CON LOS MISMOS PERÍODOS DEL EJERCICIO ANTERIOR
(En miles de pesos argentinos - M\$A)**

	31/12/2018		31/12/2017	
	9 meses (abril-diciembre)	3 meses (octubre-diciembre)	9 meses (abril-diciembre)	3 meses (octubre-diciembre)
PÉRDIDA NETA DEL PERÍODO	(604.849)	(153.719)	(210.499)	(38.289)
Otro resultado integral del período				
Diferencias de cambio por conversión				
Ganancias / (pérdidas) por diferencias de cambio por conversión	1.177.309	(218.342)	305.823	117.262
Otro resultado integral neto del período	<u>1.177.309</u>	<u>(218.342)</u>	<u>305.823</u>	<u>117.262</u>
RESULTADO INTEGRAL TOTAL NETO DEL PERÍODO	<u>572.460</u>	<u>(372.061)</u>	<u>95.324</u>	<u>78.973</u>



César Aroztegui
Presidente

Firmado a los efectos de su identificación
Ernst & Young Uruguay

ESTADO DE SITUACIÓN FINANCIERA AL 31 DE DICIEMBRE DE 2018 Y 31 DE MARZO DE 2018
(En miles de pesos argentinos - M\$A)

	Notas	31/12/2018 (No auditado)	31/03/2018 (Auditado)
ACTIVOS			
ACTIVOS NO CORRIENTES			
Propiedades, planta y equipo	10	10.759	5.374
Activos intangibles	11	223	197
Otros activos no financieros	8	1.934	1.034
Otros activos financieros	6	1.379	-
ACTIVOS NO CORRIENTES TOTALES		14.295	6.605
ACTIVOS CORRIENTES			
Inventarios	9	-	444.842
Otros activos no financieros	8	473	1.052
Otros activos financieros	6	307.979	84.262
Cuentas por cobrar a entidades relacionadas	18	1.950.442	1.307.072
Deudores comerciales y otras cuentas por cobrar	4	1.938.316	1.297.607
Efectivo y colocaciones a corto plazo	3	657.723	265.082
ACTIVOS CORRIENTES TOTALES		4.854.933	3.399.917
TOTAL DE ACTIVOS		4.869.228	3.406.522
PATRIMONIO Y PASIVOS			
PATRIMONIO			
Capital social	12	62	62
Otras contribuciones patrimoniales		1.098.504	1.486.025
Reserva legal		-	12
Reservas por diferencias de cambio por conversión		1.644.082	466.773
Resultados acumulados		(604.849)	(387.533)
PATRIMONIO TOTAL		2.137.799	1.565.339
PASIVOS			
PASIVOS CORRIENTES			
Acreedores comerciales y otras cuentas por pagar	5	191.095	46.491
Cuentas por pagar a entidades relacionadas	18	2.193.977	1.650.068
Otros pasivos financieros	6	346.357	144.624
PASIVOS CORRIENTES TOTALES		2.731.429	1.841.183
TOTAL PASIVOS		2.731.429	1.841.183
TOTAL DE PATRIMONIO Y PASIVOS		4.869.228	3.406.522



César Aroztegui
Presidente

Firmado a los efectos de su identificación
Ernst & Young Uruguay

ESTADO DE CAMBIOS EN EL PATRIMONIO POR EL PERÍODO DE NUEVE MESES FINALIZADO EL
31 DE DICIEMBRE DE 2018 Y 2017
(En miles de pesos argentinos - M\$A)

	Capital social	Otras contribuciones patrimoniales	Reservas			Resultados acumulados	Patrimonio total
			Reservas por diferencias de cambio por conversión	Reserva legal	Total reservas		
Saldo al 1° de abril de 2018	62	1.486.025	466.773	12	466.785	(387.533)	1.565.339
Cambios en patrimonio							
Resultado integral							
Readecuación patrimonial	-	(387.521)	-	(12)	(12)	387.533	-
Pérdida neta del período	-	-	-	-	-	(604.849)	(604.849)
Otro resultado integral neto del período	-	-	1.177.309	-	1.177.309	-	1.177.309
Total resultado Integral	-	-	1.177.309	-	1.177.309	(604.849)	572.460
Total de cambios en patrimonio	-	(387.521)	1.177.309	(12)	1.177.297	(217.316)	572.460
Saldo al 31 de diciembre de 2018	62	1.098.504	1.644.082	-	1.644.082	(604.849)	2.137.799

	Capital social	Otras contribuciones patrimoniales	Reservas			Resultados acumulados	Patrimonio total
			Reservas por diferencias de cambio por conversión	Reserva legal	Total reservas		
Saldo al 1° de abril de 2017	62	1.486.025	34.365	-	34.365	10.723	1.531.175
Cambios en patrimonio							
Distribución de utilidades				12	12	(12)	-
Resultado integral							
Pérdida neta del período	-	-	-	-	-	(210.499)	(210.499)
Otro resultado integral neto del período	-	-	305.823	-	305.823	-	305.823
Total resultado Integral	-	-	305.823	-	305.823	(210.499)	95.324
Total de cambios en patrimonio	-	-	305.823	12	305.835	(210.511)	95.324
Saldo al 31 de diciembre de 2017	62	1.486.025	340.188	12	340.200	(199.788)	1.626.499


César Aroztegui
Presidente


Firmado a los efectos de su identificación
Ernst & Young Uruguay

Las notas adjuntas son parte integrante de los estados financieros

MT AUDITADO

ESTADO DE FLUJOS DE EFECTIVO INDIRECTO POR EL PERÍODO DE NUEVE MESES FINALIZADO EL
31 DE DICIEMBRE DE 2018 Y 2017
(En miles de pesos argentinos - M\$A)

	31/12/2018	31/12/2017
Flujos de efectivo de actividades de operación		
Resultado por operaciones continuadas	(604.849)	(210.499)
Ajustes por ingresos y gastos que no requirieron uso de efectivo:		
Ajustes por gastos de depreciación / amortización	2.157	1.043
Ajustes por ventas de propiedades, planta y equipos	(1.437)	-
Ajustes por intereses ganados	(2.957)	(2.219)
Cambios en activos y pasivos de operación:		
Ajustes por disminución / (incrementos) en otros activos no financieros	(321)	8.293
Ajustes por disminución / (incrementos) en otros activos financieros	(225.096)	156.164
Ajustes por incrementos en cuentas por cobrar	(1.284.079)	(976.843)
Ajustes por disminución en inventarios	444.842	76.937
Ajustes por incrementos en cuentas por pagar	688.513	638.587
Ajustes por incrementos en otros pasivos financieros	201.733	12.719
Otros ajustes por partidas distintas al efectivo	1.172.129	305.063
Flujos de efectivo netos procedentes de actividades de operación	390.635	9.255
Flujos de efectivo de actividades de inversión		
Pagos por adquisiciones de propiedades, planta y equipos y activos intangibles	(3.517)	(140)
Pagos por adquisiciones de activos intangibles	(120)	-
Cobros por ventas de propiedades, planta y equipos	2.686	329
Intereses cobrados	2.957	2.219
Flujos de efectivo netos procedentes de actividades de inversión	2.006	2.408
Aumento neto en el efectivo y equivalentes al efectivo	392.641	11.663
Efectivo y equivalentes al efectivo al inicio	265.082	97.365
Efectivo y equivalentes al efectivo al cierre	657.723	109.028


César Aroztegui
Presidente

Firmado a los efectos de su identificación
Ernst & Young Uruguay

MOLINOS OVERSEAS COMMODITIES S.A.

NOTAS A LOS ESTADOS FINANCIEROS CONDENSADOS DE PERÍODO INTERMEDIO

1. INFORMACIÓN GENERAL

Molinos Overseas Commodities S.A. (antes Artisea S.A.) es una sociedad anónima usuaria de la Zona Franca de Montevideo a partir del 31 de mayo de 2016, constituida en la República Oriental del Uruguay, al amparo de la Ley N° 15.921. La Sociedad tiene domicilio constituido en Ruta 8, Km 17.500, Zona Franca de Montevideo. A partir del 31 de mayo de 2016 la Sociedad está exonerada de impuestos, excepto por las contribuciones a la seguridad social de acuerdo a lo establecido en la Ley N° 15.921.

El capital accionario pertenece en un cien por ciento a Molinos Agro S.A. (sociedad constituida en la República Argentina).

Hasta el 30 de junio de 2016 la Sociedad no ha realizado operaciones de ningún tipo. A partir del 1° de julio de 2016 tiene como objetivo principal la comercialización en el exterior de granos, oleaginosas, aceites y sus subproductos. La operativa desarrollada por la Sociedad se enmarca dentro de la estrategia y operativa comercial de la sociedad controlante. Como se revela en la Nota 18 a los estados financieros, han existido transacciones significativas entre la Sociedad y otras sociedades pertenecientes al Grupo durante el período de nueve meses finalizado al 31 de diciembre de 2018.

2. RESUMEN DE PRINCIPALES POLÍTICAS CONTABLES APLICADAS

A continuación se detallan aquellas políticas contables más significativas seguidas por la Sociedad para la preparación de sus estados financieros.

2.1 *Principios contables y propósito de los estados financieros*

La Sociedad prepara sus estados financieros de acuerdo con las Normas Internacionales de Información Financiera (NIIF), emitidas por el International Accounting Standards Board (IASB) y adoptadas por la Federación Argentina de Consejos Profesionales de Ciencias Económicas como normas contables profesionales e incorporadas por la Comisión Nacional de Valores (CNV) a su normativa, al sólo efecto de ser utilizados por la sociedad controlante para la valuación al 31 de diciembre de 2018 de la inversión en la Sociedad al valor patrimonial proporcional y para su inclusión dentro de los estados financieros consolidados de la sociedad controlante a dicha fecha.

En la preparación de los estados financieros condensados se han utilizado determinadas estimaciones realizadas por la Gerencia de la Sociedad, para cuantificar algunos de los activos, pasivos, ingresos, gastos y compromisos que figuran registrados en ellos. Estas estimaciones se refieren básicamente a:

- i. La valoración de activos para determinar la existencia de pérdidas por deterioro de los mismos.
- ii. Las hipótesis utilizadas para el cálculo del valor razonable de los instrumentos financieros.
- iii. La probabilidad de ocurrencia y el monto de los pasivos de monto incierto o contingentes.

A pesar de que estas estimaciones se han realizado en función de la mejor información disponible en la fecha de emisión de los presentes estados financieros, es posible que acontecimientos que puedan tener lugar en el futuro obliguen a modificarlas (al alza o a la baja) en próximos períodos, lo que se haría de forma prospectiva, reconociendo los efectos del cambio de estimación en los correspondientes estados financieros futuros.

A continuación se describen las principales políticas contables adoptadas en la preparación de estos estados financieros condensados.

Firmado a los efectos de su identificación
Ernst & Young Uruguay

NO AUDITADO

2.2 Período cubierto

Los presentes estados financieros condensados de Molinos Overseas Commodities S.A. comprenden el estado de situación financiera al 31 de diciembre de 2018 y al 31 de marzo de 2018, los estados de resultados y de resultados integral por los períodos de nueve y tres meses finalizados al 31 de diciembre de 2018 y 2017, y los estados de cambios en el patrimonio y de flujos de efectivo por el período de nueve meses finalizado el 31 de diciembre de 2018 y 2017.

2.3 Bases de presentación y preparación

Los presentes estados financieros condensados correspondientes al período de nueve meses finalizado el 31 de diciembre de 2018 han sido preparados de acuerdo con la NIC 34 (información financiera intermedia), se presentan en miles de pesos argentinos y han sido preparados a partir de los registros contables mantenidos por la Sociedad en dólares estadounidenses.

En la preparación de estos estados financieros condensados de período intermedio, la Sociedad ha aplicado las bases de presentación, las políticas contables, y los juicios, estimaciones y supuestos contables significativos descritos en los estados financieros correspondientes al ejercicio finalizado el 31 de marzo de 2018, ya emitidos.

Estos estados financieros condensados de período intermedio incluyen toda la información necesaria para un apropiado entendimiento, por parte de los usuarios de los mismos, de los hechos y transacciones relevantes ocurridos con posterioridad a la emisión de los últimos estados financieros anuales correspondientes al ejercicio finalizado el 31 de marzo de 2018 y hasta la fecha de emisión de los presentes estados financieros condensados de período intermedio. Sin embargo, estos estados financieros condensados de período intermedio no incluyen toda la información ni todas las revelaciones que se requieren para los estados financieros anuales preparados de conformidad con la NIC 1 (Presentación de estados financieros). Por tal motivo, estos estados financieros condensados de período intermedio deben ser leídos en conjunto con los estados financieros anuales correspondientes al ejercicio finalizado el 31 de marzo de 2018.

2.4 Moneda funcional y criterios utilizados para la conversión de los estados financieros a pesos argentinos

Conforme lo establece la NIC 21, la moneda funcional se ha determinado como la moneda del ambiente económico principal en el que opera la Sociedad. Las transacciones distintas a las que se realizan en la moneda funcional de la entidad se convirtieron a la tasa de cambio vigente a la fecha de la transacción. Los activos y pasivos monetarios expresados en monedas distintas a la funcional se vuelven a convertir a las tasas de cambio de cierre del período. Las ganancias y pérdidas por la reconversión se incluyen en las utilidades o pérdidas netas del período dentro de diferencias de cambio.

La Sociedad ha definido como moneda funcional el dólar estadounidense siendo el peso argentino la moneda de presentación de los presentes estados financieros.

Según lo establecido por la NIC 21 para convertir sus estados financieros desde la moneda funcional a la moneda de presentación, la Sociedad debe:

- Convertir sus activos y pasivos al tipo de cambio vigente al cierre de cada período/ejercicio (US\$ 1 = \$A 37,70 al 31 de diciembre de 2018 y US\$ 1 = \$A 20,149 al 31 de marzo de 2018).
- Convertir sus ingresos y egresos al tipo de cambio vigente a la fecha de las respectivas transacciones.
- Convertir el patrimonio, con excepción del resultado del período, al tipo de cambio vigente al cierre del período/ejercicio.

Firmado a los efectos de su identificación
Ernst & Young Uruguay

NO AUDITADO

Los rubros del patrimonio han sido reexpresados de la siguiente manera: 1) el "Capital social", la "Reserva legal" y las "Otras contribuciones patrimoniales" se presentan a sus valores históricos en pesos argentinos, es decir considerando el tipo de cambio de la fecha de la integración / constitución, incluyéndose la diferencia entre dichos valores y el que resultaría de la aplicación del criterio general de conversión como "Reservas por diferencias de cambio por conversión"; y 2) los "Resultados acumulados" corresponden a los resultados de los ejercicios anteriores convertidos según la norma general de conversión.

La diferencia surgida por la utilización del tipo de cambio de cierre para la conversión de activos, pasivos y patrimonio y tipo de cambio vigente a la fecha de cada transacción para el resultado del período se expone directamente en el patrimonio en el rubro "Reservas por diferencias de cambio por conversión".

2.5 Nuevas normas e interpretaciones vigentes adoptadas, vigentes no adoptadas y no vigentes

A partir del ejercicio iniciado el 1° de abril de 2018 la Sociedad ha aplicado, por primera vez, ciertas normas e interpretaciones nuevas y/o modificadas según las emitió el Consejo de Normas Internacionales de Contabilidad (IASB, por su sigla en inglés). En general, estas normas e interpretaciones requieren que la información de los estados financieros sea modificada retroactivamente.

Las normas se describen en la Nota 2.18 de los estados financieros al 31 de marzo de 2018; ya emitidos. La adopción de estas normas no ha tenido impactos relevantes en los estados financieros condensados del período intermedio al 31 de diciembre de 2018.

3. EFECTIVO Y COLOCACIONES A CORTO PLAZO

El efectivo y colocaciones a corto plazo incluyen los siguientes conceptos:

	31/12/2018	31/3/2018
	M\$A	M\$A
Bancos	657.723	265.082
Total	657.723	265.082

Los saldos en bancos no devengan intereses.

4. DEUDORES COMERCIALES Y OTRAS CUENTAS POR COBRAR

Al 31 de diciembre de 2018 y al 31 de marzo de 2018 la Sociedad mantenía los siguientes saldos:

	31/12/2018	31/03/2018
	M\$A	M\$A
Deudores del exterior	1.519.472	1.295.941
Deudores locales	418.844	1.666
Total	1.938.316	1.297.607

Al 31 de diciembre de 2018 y al 31 de marzo de 2018 estos saldos no devengan intereses y se encuentran vigentes. El efecto de los valores descontados a las respectivas fechas de cierre de los períodos sobre los que se informa se estima poco significativo. Del análisis realizado no corresponde realizar provisión por incobrabilidad.

Firmado a los efectos de su identificación
Ernst & Young Uruguay

NO AUDITADO

5. ACREEDORES COMERCIALES Y OTRAS CUENTAS POR PAGAR

Al 31 de diciembre de 2018 y al 31 de marzo de 2018 la Sociedad mantenía los siguientes saldos:

	<u>31/12/2018</u>	<u>31/03/2018</u>
	M\$A	M\$A
Proveedores locales	2.208	593
Proveedores del exterior	13.598	3.539
Provisión beneficios al personal	28.310	16.701
Acreedores por cargas sociales	1.381	1.405
Otras cuentas por pagar	145.598	24.253
Total	191.095	46.491

Al 31 de diciembre de 2018 y al 31 de marzo de 2018 estos saldos no devengan intereses y normalmente se cancelan en 30 días. El efecto de los valores descontados a las respectivas fechas de cierre de los períodos sobre los que se informa se estima poco significativo.

6. OTROS ACTIVOS Y PASIVOS FINANCIEROS

Al 31 de diciembre de 2018 y al 31 de marzo de 2018 la Sociedad mantenía los siguientes saldos:

	<u>31/12/2018</u>	<u>31/03/2018</u>
	M\$A	M\$A
Otros activos financieros		
<i>Corriente</i>		
Saldos indisponibles de operaciones de futuros	95.649	18.994
Instrumentos derivados - Contratos pactados de compra y venta a futuro de materias primas	212.330	65.268
Total	307.979	84.262
<i>No corriente</i>		
Préstamos al personal	1.379	-
Total	1.379	-
Otros pasivos financieros		
<i>Corriente</i>		
Instrumentos derivados - Contratos pactados de compra y venta a futuro de materias primas	333.048	135.858
Saldo a pagar mercado a término	13.309	8.766
Total	346.357	144.624

El saldo del margen de garantía mantenido por la operativa con derivados al cierre del período/ejercicio se expone en el rubro "Otros activos financieros - Saldos indisponibles de operaciones de futuro", y el saldo de la cuenta corriente mantenida por la misma operativa se expone en los rubros "Otros activos financieros - Saldo a cobrar mercado a término" y "Otros pasivos financieros - Saldo a pagar mercado a término" dependiendo de si el saldo es deudor o acreedor respectivamente.

Al 31 de diciembre de 2018 el "saldo a pagar mercado a término" incluye: un saldo deudor de miles de \$A 63.780 que corresponde a la posición abierta de contratos de futuro (contratos de compra y venta de harina de soja, aceite de soja y maíz cuyo vencimiento más lejano es julio de 2019), y un saldo acreedor de miles de \$A 77.089 correspondiente a operaciones ya liquidadas. Al 31 de diciembre de 2018 los "contratos pactados de compra y venta a futuro de materias primas" corresponden a compras y ventas a futuro de harina de soja, aceite de soja, pellet de cáscara de soja, maíz y trigo; el vencimiento más lejano de dichos contratos es en el mes de julio de 2019.

Firmado a los efectos de su identificación
Ernst & Young Uruguay

Al 31 de marzo de 2018 el "saldo a pagar mercado a término" incluye: un saldo acreedor de miles de \$A 15.032 que corresponde a la posición abierta de contratos de futuro (contratos de compra y venta de harina de soja, aceite de soja y maíz cuyo vencimiento más lejano es septiembre de 2018), y un saldo deudor de miles de \$A 6.266 correspondiente a operaciones ya liquidadas. Al 31 de marzo de 2018 los "contratos pactados de compra y venta a futuro de materias primas" corresponden a compras y ventas a futuro de harina de soja, aceite de soja, pellet de cáscara de soja, maíz, trigo y biodiesel; el vencimiento más lejano de dichos contratos es en el mes de septiembre de 2018.

7. INFORMACIÓN SOBRE VALORES RAZONABLES

A continuación se incluye una agrupación por categoría de los importes en libros y los valores razonables de los activos y pasivos financieros en los presentes estados financieros:

	Importe en libros - M\$A		Valor razonable - M\$A	
	31/12/2018	31/03/2018	31/12/2018	31/03/2018
<i>Activos financieros</i>				
Efectivo y colocaciones a corto plazo	657.723	265.082	657.723	265.082
Deudores comerciales y otras cuentas por cobrar	1.938.316	1.297.607	1.938.316	1.297.607
Cuentas por cobrar a entidades relacionadas	1.950.442	1.307.072	1.950.442	1.307.072
Otros activos financieros	309.358	84.262	309.358	84.262
Total	<u>4.855.839</u>	<u>2.954.023</u>	<u>4.855.839</u>	<u>2.954.023</u>
<i>Pasivos financieros</i>				
Acreedores comerciales y otras cuentas por pagar	191.095	46.491	191.095	46.491
Cuentas por pagar a entidades relacionadas	2.193.977	1.650.068	2.193.977	1.650.068
Otros pasivos financieros	346.357	144.624	346.357	144.624
Total	<u>2.731.429</u>	<u>1.841.183</u>	<u>2.731.429</u>	<u>1.841.183</u>

El valor razonable de los activos financieros y de los pasivos financieros se determina en base al importe al que el instrumento podría ser intercambiado en una transacción entre partes interesadas e independientes, distinta a una venta forzada o por liquidación.

Para estimar los valores razonables se utilizaron los siguientes métodos e hipótesis:

- El valor razonable del efectivo y colocaciones a corto plazo, de los deudores comerciales y otras cuentas por cobrar, de las cuentas por cobrar a entidades relacionadas, de los acreedores comerciales y otras cuentas por pagar, y de las cuentas por pagar a entidades relacionadas se aproxima a sus importes en libros, en gran medida, debido a los vencimientos a corto plazo de estos instrumentos.
- El valor razonable de los instrumentos derivados (otros activos/pasivos financieros) se corresponde con los precios cotizados en mercados activos para el mismo instrumento.

Jerarquías del valor razonable

Se utilizan las siguientes jerarquías para determinar y desglosar el valor justo de los instrumentos financieros en función de la técnica de valorización:

- Nivel 1: precios cotizados en mercados activos para el mismo instrumento.
- Nivel 2: precios cotizados en mercados activos para activos o pasivos similares u otras técnicas de valoración desarrolladas a partir de variables observables en el mercado.
- Nivel 3: técnicas de valoración desarrolladas a partir de variables no observables en el mercado.

Firmado a los efectos de su identificación:
Ernst & Young Uruguay

NO AUDITADO

8. OTROS ACTIVOS NO FINANCIEROS

Al 31 de diciembre de 2018 y al 31 de marzo de 2018 la Sociedad mantenía los siguientes saldos:

	31/12/2018	31/03/2018
	M\$A	M\$A
Corriente		
Anticipo a proveedores	-	821
Gastos pagados por adelantado	473	231
Total	473	1.052
No corriente		
Depósitos en garantía	1.934	1.034
Total	1.934	1.034

9. INVENTARIOS

Al 31 de diciembre de 2018 y al 31 de marzo de 2018 la Sociedad mantenía los siguientes saldos:

	31/12/2018	31/3/2018
	M\$A	M\$A
Harina de soja	-	335.700
Cáscara de soja	-	109.142
Total	-	444.842

10. PROPIEDADES, PLANTA Y EQUIPO

La evolución de los valores originales y depreciaciones acumuladas es la siguiente:

	Mejoras en inmuebles	Muebles y útiles	Equipos de computación \$A	Vehículos	Total
Costo					
1 de abril de 2017	1.972	146	247	2.457	4.822
Adiciones	-	-	140	-	140
Bajas	(2)	-	-	(494)	(496)
Ajustes por conversión	418	31	68	520	1.037
31 de diciembre de 2017	2.388	177	455	2.483	5.503
1 de abril de 2018	2.580	191	492	4.326	7.589
Adiciones	-	-	189	3.328	3.517
Bajas	-	-	-	(4.212)	(4.212)
Ajustes por conversión	2.247	166	469	4.504	7.386
31 de diciembre de 2018	4.827	357	1.150	7.946	14.280
Depreciación acumulada					
1 de abril de 2017	145	20	145	663	973
Depreciación	201	12	76	604	893
Bajas	(2)	-	-	(165)	(167)
Ajustes por conversión	54	5	39	210	308
31 de diciembre de 2017	398	37	260	1.312	2.007
1 de abril de 2018	511	45	308	1.351	2.215
Depreciación	371	22	146	1.379	1.918
Bajas	-	-	-	(2.963)	(2.963)
Ajustes por conversión	526	44	302	1.479	2.351
31 de diciembre de 2018	1.408	111	756	1.246	3.521
Importe en libros					
31 de diciembre de 2018	3.419	246	394	6.700	10.759
31 de diciembre de 2017	1.990	140	195	1.171	3.496

La depreciación del período de nueve meses finalizado el 31 de diciembre de 2018 asciende a miles de \$A 1.918 (\$A 893 al 31 de diciembre de 2017) y fue incluida en los rubros "Gastos de comercialización" y "Gastos de administración".

Firmado a los efectos de su identificación
Ernst & Young Uruguay

NO AUDITADO

11. ACTIVOS INTANGIBLES

La evolución de los valores originales y amortizaciones acumuladas es la siguiente:

	Programas informáticos
	\$
Costo	
<i>1 de abril de 2017</i>	1.016
Bajas	(1.017)
Ajustes por conversión	215
<i>31 de diciembre de 2017</i>	<u>214</u>
<i>1 de abril de 2018</i>	347
Altas	120
Ajustes por conversión	328
<i>31 de diciembre de 2018</i>	<u>795</u>
Amortización acumulada	
<i>1 de abril de 2017</i>	790
Bajas	(1.017)
Amortización	150
Ajustes por conversión	184
<i>31 de diciembre de 2017</i>	<u>107</u>
<i>1 de abril de 2018</i>	150
Amortización	239
Ajustes por conversión	183
<i>31 de diciembre de 2018</i>	<u>572</u>
Importe en libros	
<i>31 de diciembre de 2018</i>	<u>223</u>
<i>31 de diciembre de 2017</i>	<u>107</u>

La amortización del período de nueve meses finalizado el 31 de diciembre de 2018 asciende a miles de \$A 239 (\$A 150 al 31 de diciembre de 2017) y fue incluida en los rubros "Gastos de comercialización" y "Gastos de administración".

12. PATRIMONIO

Al 31 de diciembre de 2018 y al 31 de marzo de 2018 el capital autorizado de la Sociedad asciende a \$ 800.000, el capital integrado asciende a \$ 240.000 (equivalente a miles de \$A 62) y está conformado por 240.000 acciones nominativas de valor nominal \$ 1 cada una.

Con fecha 13 de junio de 2018, la Asamblea Extraordinaria de Accionistas de la Sociedad resolvió la reducción del capital integrado de acuerdo a lo que establece la Ley N° 16.060 (Ley de Sociedades Comerciales) y su posterior recomposición, disminuyendo la reserva legal por \$ 48.000 (equivalente a miles de \$A 12), las otras contribuciones patrimoniales por \$ 579.396.116 (equivalente a miles de \$A 387.521) y los resultados acumulados de pérdida por \$ 579.444.116 (equivalente a miles de \$A 387.533).

Firmado a los efectos de su identificación
Ernst & Young Uruguay

NO AUDITADO

13. INGRESOS DE ACTIVIDADES ORDINARIAS

A continuación se detallan los principales conceptos que componen el rubro para los períodos de nueve y tres meses finalizados el 31 de diciembre de 2018 y 2017:

	31/12/2018		31/12/2017	
	9 meses (abril-diciembre)	3 meses (octubre-diciembre)	9 meses (abril-diciembre)	3 meses (octubre-diciembre)
	M\$A	M\$A	M\$A	M\$A
Locales	1.954.638	959.969	1.410.161	555.848
Del exterior	35.494.220	11.295.483	20.399.240	6.228.247
Total	37.448.858	12.255.452	21.809.401	6.784.095

14. GASTOS DE COMERCIALIZACIÓN

A continuación se detallan los principales conceptos que componen el rubro para los períodos de nueve y tres meses finalizados el 31 de diciembre de 2018 y 2017:

	31/12/2018		31/12/2017	
	9 meses (abril-diciembre)	3 meses (octubre-diciembre)	9 meses (abril-diciembre)	3 meses (octubre-diciembre)
	M\$A	M\$A	M\$A	M\$A
Remuneraciones	(34.072)	(14.367)	(18.678)	(6.300)
Honorarios profesionales	(3.500)	(1.157)	(2.942)	(1.150)
Alquileres	(1.831)	(733)	(987)	(342)
Gastos de mantenimiento	(1.662)	(656)	(902)	(318)
Gastos de oficina	(1.734)	(596)	(870)	(269)
Gastos de representación	(1.294)	(660)	(808)	(311)
Depreciaciones y amortizaciones (Notas 10 y 11)	(1.299)	(494)	(626)	(198)
Diversos	(215)	(49)	(128)	(26)
Total	(45.607)	(18.712)	(25.941)	(8.914)

15. GASTOS DE ADMINISTRACIÓN

A continuación se detallan los principales conceptos que componen el rubro para los períodos de nueve y tres meses finalizados el 31 de diciembre de 2018 y 2017:

	31/12/2018		31/12/2017	
	9 meses (abril-diciembre)	3 meses (octubre-diciembre)	9 meses (abril-diciembre)	3 meses (octubre-diciembre)
	M\$A	M\$A	M\$A	M\$A
Remuneraciones	(22.715)	(9.578)	(12.452)	(4.200)
Honorarios profesionales	(2.333)	(771)	(1.961)	(766)
Alquileres	(1.221)	(489)	(658)	(228)
Retribuciones a directores	(1.516)	(594)	(836)	(290)
Gastos de mantenimiento	(1.108)	(438)	(601)	(212)
Gastos de oficina	(1.156)	(397)	(580)	(180)
Gastos de representación	(871)	(449)	(539)	(207)
Depreciaciones y amortizaciones (Notas 10 y 11)	(858)	(326)	(417)	(127)
Diversos	(143)	(27)	(86)	(22)
Total	(31.921)	(13.069)	(18.130)	(6.232)

Firmado a los efectos de su identificación
Ernst & Young Uruguay

NO AUDITADO

16. INGRESOS FINANCIEROS

A continuación se detallan los principales conceptos que componen el rubro para los períodos de nueve y tres meses finalizados el 31 de diciembre de 2018 y 2017:

	31/12/2018		31/12/2017	
	9 meses (abril-diciembre)	3 meses (octubre-diciembre)	9 meses (abril-diciembre)	3 meses (octubre-diciembre)
	M\$A	M\$A	M\$A	M\$A
Intereses ganados	2.957	953	2.219	338
Total	2.957	953	2.219	338

17. COSTOS FINANCIEROS

A continuación se detallan los principales conceptos que componen el rubro para los períodos de nueve y tres meses finalizados el 31 de diciembre de 2018 y 2017:

	31/12/2018		31/12/2017	
	9 meses (abril-diciembre)	3 meses (octubre-diciembre)	9 meses (abril-diciembre)	3 meses (octubre-diciembre)
	M\$A	M\$A	M\$A	M\$A
Gastos y comisiones bancarias	(2.250)	(525)	(997)	(265)
Diferencia de cambio	(794)	56	(16)	-
Total	(3.044)	(469)	(1.013)	(265)

18. SALDOS Y TRANSACCIONES CON ENTIDADES RELACIONADAS

Los saldos con entidades relacionadas son los siguientes:

	31/12/2018		31/3/2018	
	MUS\$	Equivalente en M\$A	MUS\$	Equivalente en M\$A
Cuentas por cobrar a entidades relacionadas				
Molinos Agro S.A.	51.736	1.950.442	64.870	1.307.072
Total	51.736	1.950.442	64.870	1.307.072
Cuentas por pagar a entidades relacionadas				
Molinos Agro S.A.	58.196	2.193.977	81.893	1.650.068
Total	58.196	2.193.977	81.893	1.650.068

Al 31 de diciembre de 2018 y al 31 de marzo de 2018 el crédito con Molinos Agro S.A. corresponde a anticipos realizados para la compra de inventarios.

Los saldos no devengan intereses ni tienen vencimiento estipulado.

Las transacciones con entidades relacionadas durante los períodos de nueve y tres meses finalizados el 31 de diciembre de 2018 y 2017 son las siguientes:

Firmado a los efectos de su identificación:
Ernst & Young Uruguay

NO AUDITADO

	31/12/2018			
	9 meses		3 meses	
	(abril-diciembre)		(octubre-diciembre)	
	MUS\$	Equivalente en M\$A	MUS\$	Equivalente en M\$A
Compra de materias primas				
Molinos Agro S.A.	1.109.607	33.909.922	324.366	12.084.213
Total	1.109.607	33.909.922	324.366	12.084.213

	31/12/2017			
	9 meses		3 meses	
	(abril-diciembre)		(octubre-diciembre)	
	MUS\$	Equivalente en M\$A	MUS\$	Equivalente en M\$A
Compra de materias primas				
Molinos Agro S.A.	1.204.927	20.205.570	364.765	6.407.553
Total	1.204.927	20.205.570	364.765	6.407.553

Los honorarios abonados a los directores se incluyen en los "Gastos de administración".

19. CONTINGENCIAS

La Sociedad está sujeta a los procedimientos, acciones y contingencias legales que pudieran surgir durante el normal desarrollo de su actividad comercial. En opinión de la Dirección, y conforme a lo informado por sus asesores legales, no existen al 31 de diciembre de 2018 situaciones de las que podrían resultar contingencias que puedan afectar en forma sustancial la situación patrimonial de la Sociedad.

20. HECHOS POSTERIORES

Con posterioridad al 31 de diciembre de 2018, no se han producido hechos o circunstancias que afecten significativamente los estados financieros de la Sociedad.

Firmado a los efectos de su identificación
Ernst & Young Uruguay

NO AUDITAE